

お知らせ

第 59 回日本卵子学会学術集会及び臨時総会を開催いたします。多くの皆様のご参加をお待ちしております。

■学術集会参加者の方へ■

1. 学術集会参加費は、会員前納 8,000 円、会員当日 10,000 円、学生会員前納 5,000 円、学生会員当日 5,000 円、非会員 10,000 円です。
2. Journal of Mammalian Ova Research Vol. 2, No. 2 (10 月号) に参加費前納のための払込取扱票を挟み込みましたのでご利用下さい。
※ 当日の受付は混雑が予想されます。学術集会の参加費はできるだけ前納されますようお願いいたします。
3. 受付時間は下記のとおりです。
平成 30 年 (2018 年) 5 月 26 日 (土) 8 時 15 分から 18 時 00 分
平成 30 年 (2018 年) 5 月 27 日 (日) 8 時 15 分から 14 時 30 分
4. ランチョンセミナーにつきましては、**整理券を先着順で配布いたします。** 数に限りがございますのでご了承ください。
【ランチョンセミナー整理券配布時間】
平成 30 年 (2018 年) 5 月 26 日 (土) 8 時 15 分から
平成 30 年 (2018 年) 5 月 27 日 (日) 8 時 15 分から
5. クローク受付時間は下記のとおりです。
平成 30 年 (2018 年) 5 月 26 日 (土) 8 時 15 分から 18 時 00 分
平成 30 年 (2018 年) 5 月 27 日 (日) 8 時 15 分から 16 時 30 分 (閉会式終了後)
※ 5/26 (土) 18:30 より鉄道博物館にて懇親会がございます。参加の方はご移動の前に必ずクロークにお預けの荷物をお引取りください。
6. 会場では必ず名札をご着用下さい。
7. Journal of Mammalian Ova Research Vol. 3, No. 1 (本誌) に本学術集会の要旨が掲載されておりますので、会員の皆様はご持参下さい。
8. 年会会費 (平成 30 年度分) が未納の方は、本誌に挟み込んだ振込用紙または学会ホームページ (<http://jsmor.kenkyuukai.jp/>) より振込手続きをお願いいたします。学術集会当日の年会会費の受付は行いませんので、予めの手続きをお願いいたします。

■発表者の方へ■

1. 演題発表時間
 - ① 指定演題：発表時間は座長の指示に従って下さい。
 - ② 一般演題 (口演)：発表 7 分、質疑応答 3 分
* 演題多数のため発表時間が短くなっておりますので、ご注意下さい。

2. 発表形式

【PC センター受付時間】

平成 30 年 (2018 年) 5 月 26 日 (土) 8 時 15 分から 18 時 00 分

平成 30 年 (2018 年) 5 月 27 日 (日) 8 時 15 分から 14 時 30 分

PC センターはソニックシティホール 2F 「第 1 会場」 付近の 1 か所のみを設置です。
ソニックシティビル側には PC センターを設けておりませんのでソニックシティビルでの発表者は早めに受付をお願い致します。

- ① すべての口演発表を PC プロジェクターの発表に限らせていただきます。なお、PC (Windows 7) は事務局で準備いたします。
- ② 発表者は発表時間の 1 時間前までに PC センター (2 階小ホール前) にて発表データ受付及び動作確認を行ってください。混雑状況により発表時間の早い方を優先する場合がございます。また PC センターでの修正・編集等をご遠慮願います。
- ③ 次演者は前演者が登壇しましたら次演者席にご着席下さい。

- ④ 発表スクリーンは1面です。発表者は演者ご自身で舞台上のキーボード、マウスで操作を行って頂きます。最初に映像オペレーターがデータの1枚目を表示しますので、2枚目からはご自身で送り・戻しの操作をお願いいたします。
- ⑤ パワーポイントの「発表者用ツール」機能は使用できません。

3. メディアをお持込みの場合

- ・ 使用可能なメディアは、CD-ROM、USBメモリです。
- ・ 口演会場では、Windows 7及びMicrosoft PowerPoint 2010/2013/2016がインストールされたパソコンを用意します。スクリーンの解像度は1024×768(XGA)です。
- ・ PowerPointのデータ作成においては、Windows標準フォント(MS/MS Pゴシック、MS/MS P明朝、Times New Roman、Century等)をご使用下さい。これら以外のフォントを使用した場合、正しく表示されない場合があります。
- ・ ファイル名は「演題番号演者名.ppt」あるいは「演題番号演者名.pptx」として下さい。(例：S1-2 埼玉太郎.ppt、O-72 埼玉花子.pptx)
- ・ ファイルは、最新のウイルス駆除ソフトでチェック済みのものをお持ち下さい。
- ・ お持込まれるメディアには当日発表されるデータのみを保存して下さい。
- ・ PC受付のパソコンは台数が限られておりますので、時間に余裕をもって受付するようお願いいたします。
- ・ メディアは受付後に返却いたしますが、バックアップとして発表時にもご持参下さい。
- ・ お預かりしたデータは、ご発表終了後、責任を持って消去させていただきます。
- ・ 動画を使用する場合及びMacintoshでデータを作成した場合は、念のためご自身のPCをお持ち下さい。
- ・ PowerPoint 2013/2016をお使いの場合の留意事項
初期設定では、「スライドサイズが16:9」、「発表者ツールが有効」になっています。
 - ①スライドのサイズを「画面にあわせる(4:3)」に変更してからデータを作成して下さい。
 - ②「スライドショー」の項目で「発表者ツールを使用する」のチェックを外して下さい。

4. PC本体をお持込みの場合

- ・ PC持ち込みの場合は、PC本体とコンセント用電源アダプターを必ずご持参下さい。内蔵バッテリー駆動ですとご発表中に映像が切れる恐れがあります。
- ・ プロジェクターとの接続ケーブル端子はミニDSUB15ピンです。これ以外の形状の外部モニター出力端子の場合は、ご自身で「変換アダプター」をご用意下さい。
- ・ 動画を使用する場合には、事前に再生や表示のご確認をお願いします。パソコンの画面に動画が表示されていても、実際に外部出力されない場合があります。特に、発表データを作成されたパソコンとお持込みのパソコンが異なる場合はご注意ください。
- ・ スクリーンセーバーならびにパスワード、省電力設定は予め解除しておいて下さい。
- ・ PCトラブルに備え、必ずCD-ROM、USBメモリに保存した発表データを別途ご持参下さい。
- ・ 発表終了後、発表会場内映像オペレーター席にてPCをご返却いたします。
- ・ 画像の解像度はXGA(1024×768ピクセル)です。このサイズより大きい場合、スライドの周囲が切れてしまいますので、スライドショーの設定をXGAに合わせて下さい。

■座長の方へ■

ご担当演題の前座長の時までにご担当される各会場の次座長者席にお着き下さい。

■胚培養士資格認定試験受験者の方へ■

第17回生殖補助医療胚培養士資格認定審査(平成30年4月21・22日実施)の可否結果は、5月26日の理事会後、本部事務局前で発表いたします。

■専門医の出席証明について■

日本産科婦人科学会専門医研修出席証明、日本産婦人科医会研修参加証を付与いたします。ご希望の方は専用デスクにお申し出下さい。

なお、バーコードリーダーを準備いたしますので、ICカードをご持参下さい。

※研修参加証の再発行はできません。必ず当日会場にてお受け取りいただき、大切に保管して下さい。

日本生殖医学会生殖専門医ポイントを付与いたします。

学術集会終了後にE-mail(info@jsrm.or.jp)にて氏名・生殖学会会員番号をご明記の上、学術集会参加証をPDF添付にて日本生殖医学会までお送りください。

■各委員会■

5月26日(土)

理事会 13:00～14:00 ソニックシティビル 6F 会議室 601

編集委員会 16:00～17:00 ソニックシティビル 6F 会議室 601

5月27日(日)

培地開発委員会 8:00～9:00 ソニックシティビル 6F 会議室 601

■懇親会会場について■

会場：鉄道博物館

住所：埼玉県さいたま市大宮区大成町3丁目47番

最寄駅：鉄道博物館駅（大宮駅より1駅）

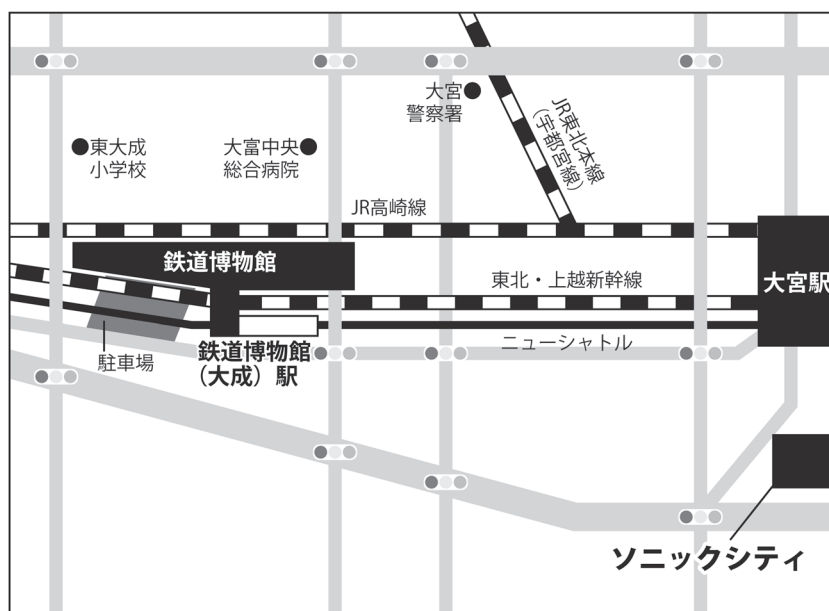
電話番号：048-651-0088

日時：平成30年（2018年）5月26日（土） 18時30分から20時30分

懇親会会場のご案内

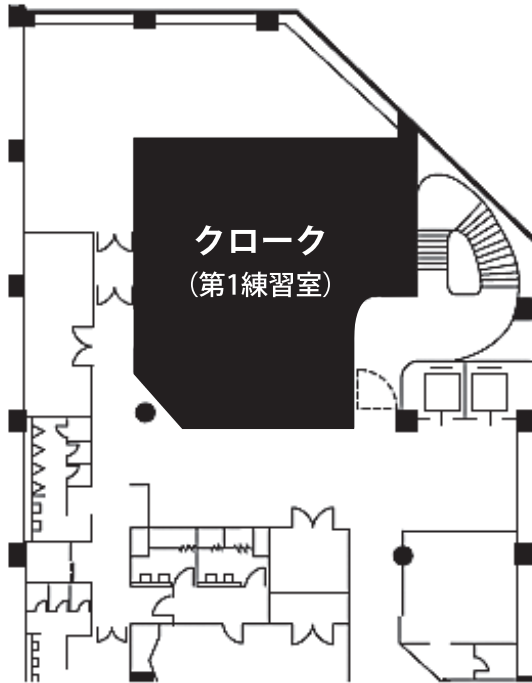
◆JR大宮駅よりニューシャトル「鉄道博物館駅」（1駅）下車、徒歩1分

◆ソニックシティより車にて 10分

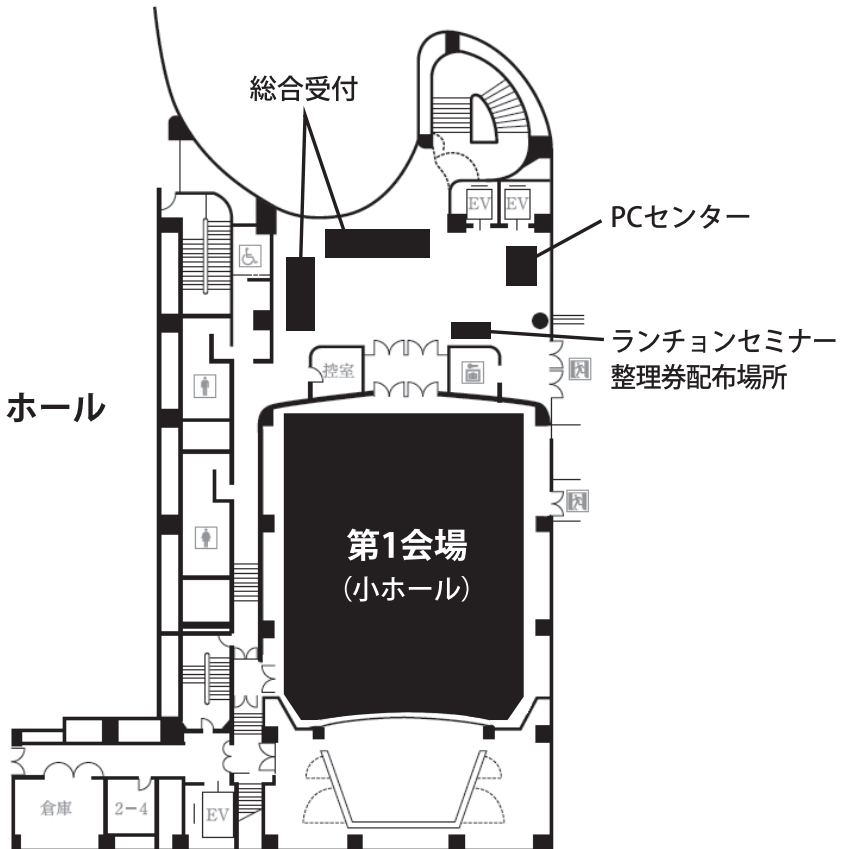


会場案内図

ソニックシティホール
地下1階



ソニックシティホール
2階



ソニックシティビル
4階



ソニックシティビル
6階

